



asirtex
ASOCIACIÓN IBÉRICA DE RECICLAJE TEXTIL



EL COMERCIO INTERNACIONAL DE ROPA USADA EN ESPAÑA.

Período 2008 - 2018.

Resumen ejecutivo.
Puede descargar el informe completo en:
www.asirtex.org

EL COMERCIO INTERNACIONAL DE ROPA USADA EN ESPAÑA.
Período 2008-2018.

Asociación Ibérica de Reciclaje Textil, ASIRTEX
C/ Cirilo Amorós 76, 2º, 4ª – 46004 Valencia
www.asirtex.org
info@asirtex.org

Asociación Ibérica de Reciclaje Textil, ASIRTEX.
Mayo 2019.

Esta obra está bajo una licencia de Reconocimiento-No comercial-SinObraDerivada 2.5 España de Creative Commons.

¿QUÉ ES ASIRTEX?

Quienes la conforman



Asociación Ibérica de Reciclaje Textil (ASIRTEX)

Fundada en el año 2016

Asociación del Reciclaje Textil de España y Portugal



Materias Textiles



Recuperación y Reciclaje



Recogida Selectiva



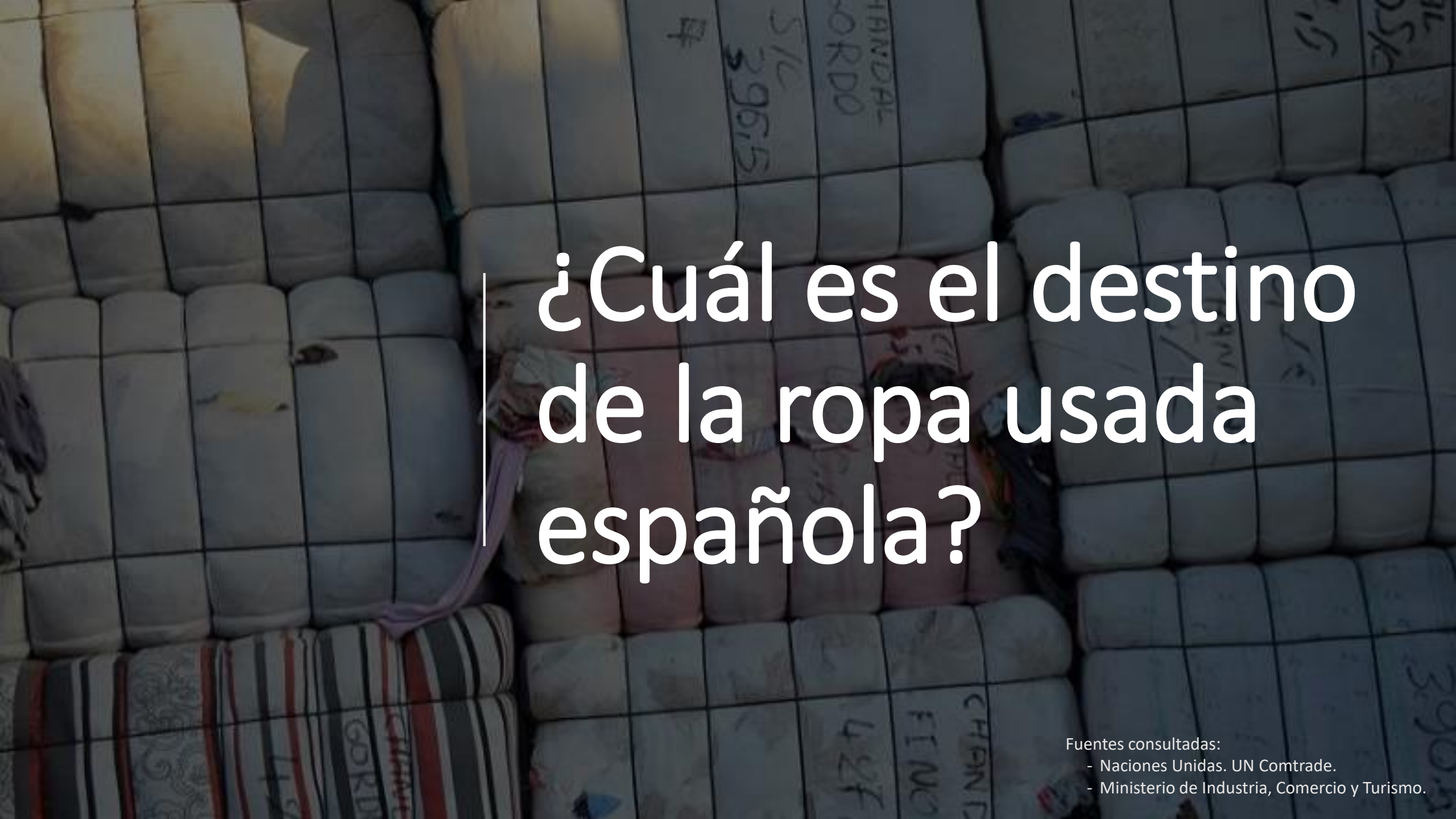
Clasificación y Reutilización



Trapos de Limpieza Ind.

Conformada por empresas **españolas y portuguesas** de actividad principal el reciclaje textil.

- Recuperadores de materiales textiles
- Recicladores textiles
- Recogedores de ropa usada
- Clasificadores de ropa usada
- Productores de trapos de limpieza



¿Cuál es el destino de la ropa usada española?

Fuentes consultadas:

- Naciones Unidas. UN Comtrade.
- Ministerio de Industria, Comercio y Turismo.



59.725.527 kg
exportados



16.523.128 kg
importados

AÑO 2018. Fuente: UN Comtrade

**Incorporación
contenedores
ropa usada en
municipios.**

Consideración de la ropa como fracción diferenciada de residuo urbano. Ley 22/2011 de 28 de junio de residuos y suelos contaminados.

**Aumento
ONG's
dedicadas a
esta act.
económica.**

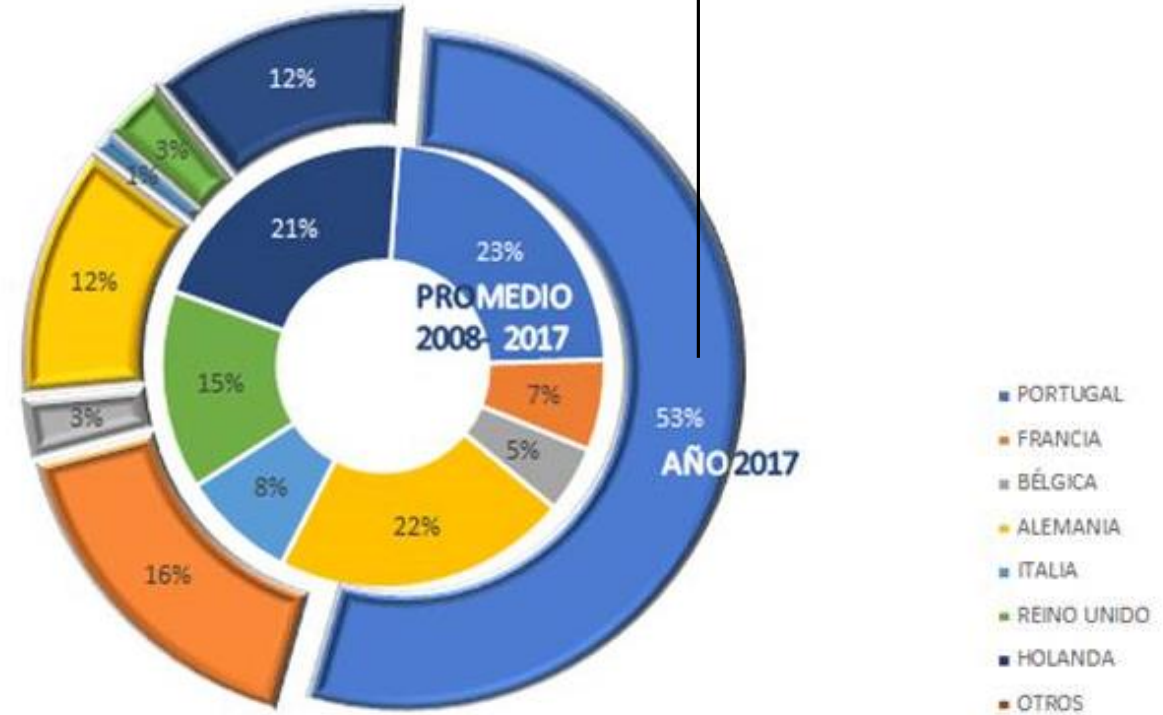
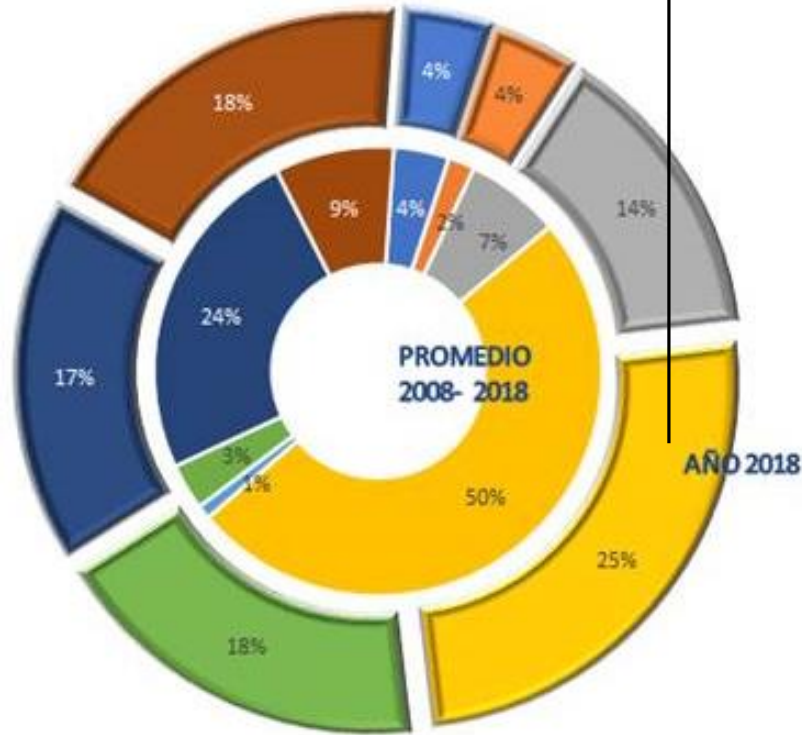
AERESS: de 484 en 2007 a 3.637 contenedores en 2013.

**Asentamiento
y desarrollo de
clasificadores
de ropa.**

IMPORTACIONES Y EXPORTACIONES ESPAÑOLA CON EUROPA

Alemania ha sido el principal mercado suministrador de ropa usada.
En 2018, 4.120.748 kg.

Las exportaciones españolas a Europa tienen como país principal Portugal.
En 2017, 278.484 kg.



IMPORTACIONES DE EUROPA

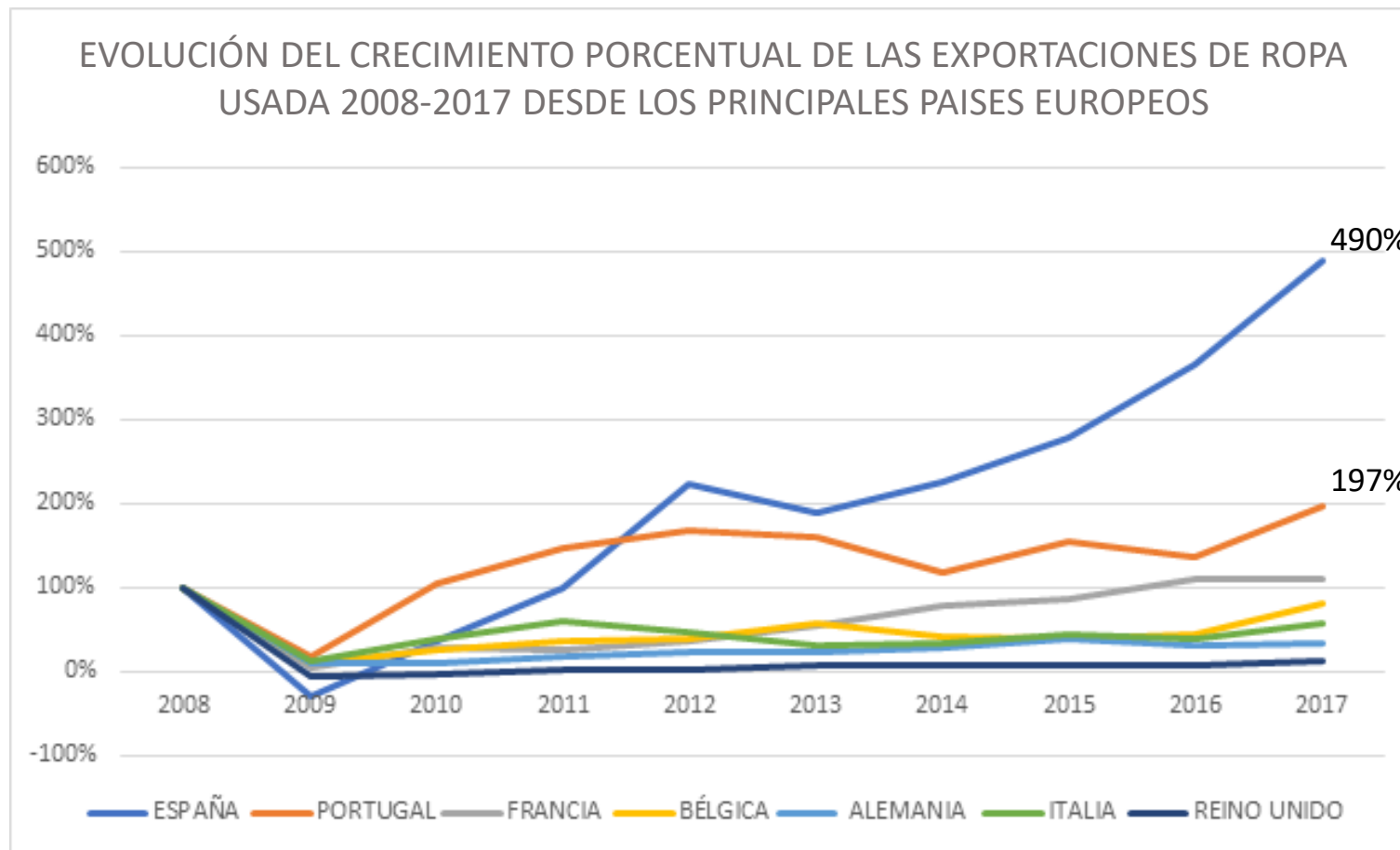
Importación española promedio 2008-2018 frente a 2018* por principales países europeos de origen.

EXPORTACIONES A EUROPA

Exportación española promedio 2008-2017 frente a 2017* por principales países europeos de destino.

*Últimos datos completos de la serie de países consultados.

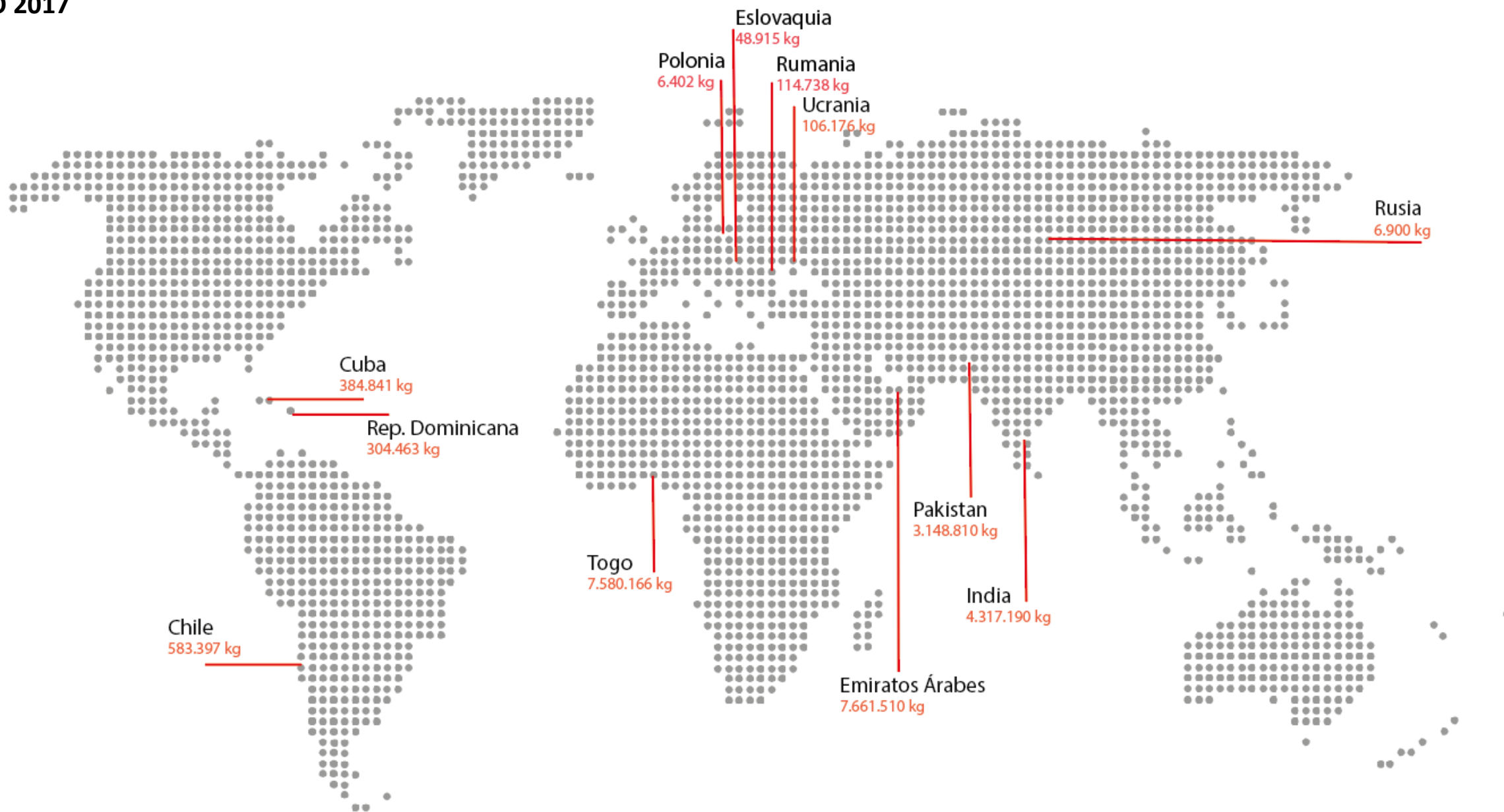
EXPORTACIONES DE LOS PRINCIPALES PAÍSES EUROPEOS



En 2018 España crece un 599% y Portugal un 257%.

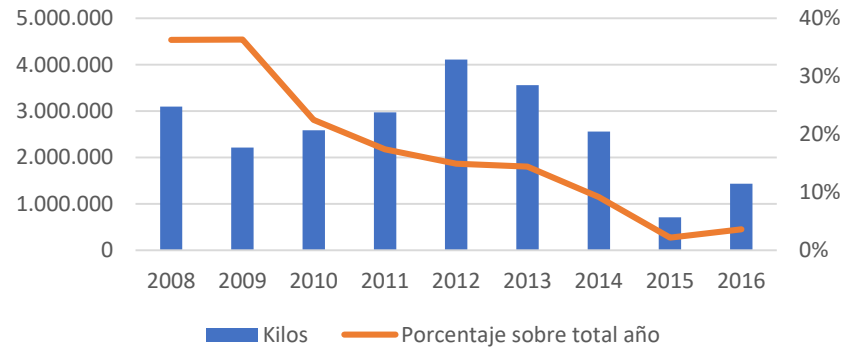
AÑO	ESPAÑA	PORTUGAL	FRANCIA	BÉLGICA	ALEMANIA	ITALIA	REINO UNIDO
2017	50.414.947 kg	17.106.978 kg	155.176.818 kg	182.379.553 kg	512.893.034 kg	154.542.549 kg	371.319.327 kg

DESTINO DE LA ROPA USADA ESPAÑOLA EN EL MERCADO MUNDIAL AÑO 2017

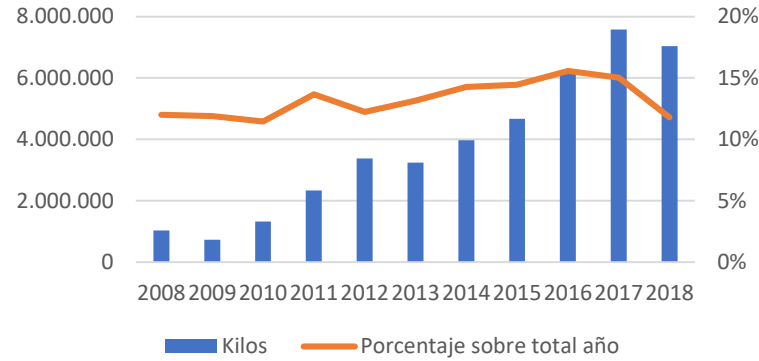


DESTINO DE LA ROPA USADA ESPAÑOLA EN EL MERCADO MUNDIAL

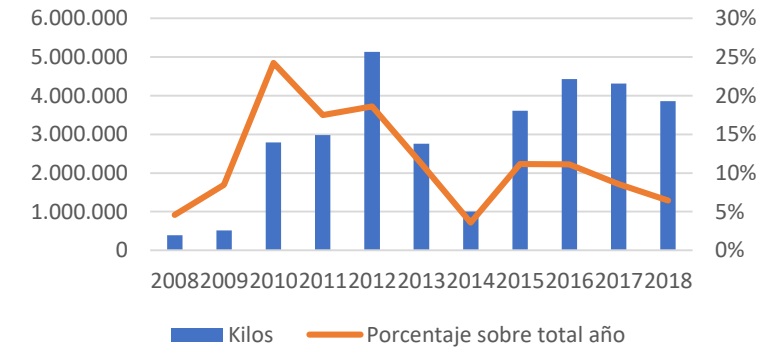
Exportación a MOZAMBIQUE



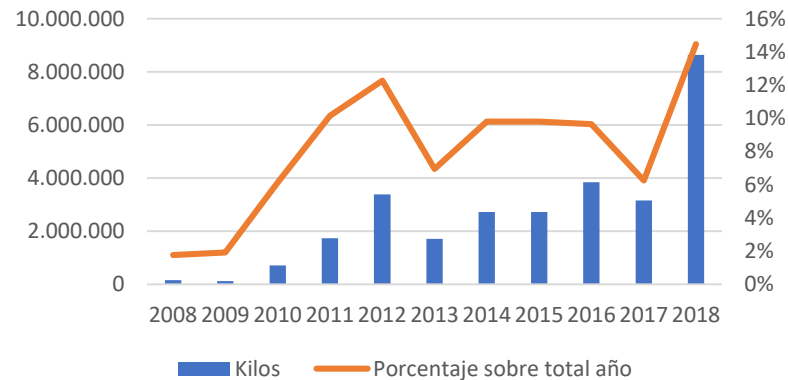
Exportación a TOGO



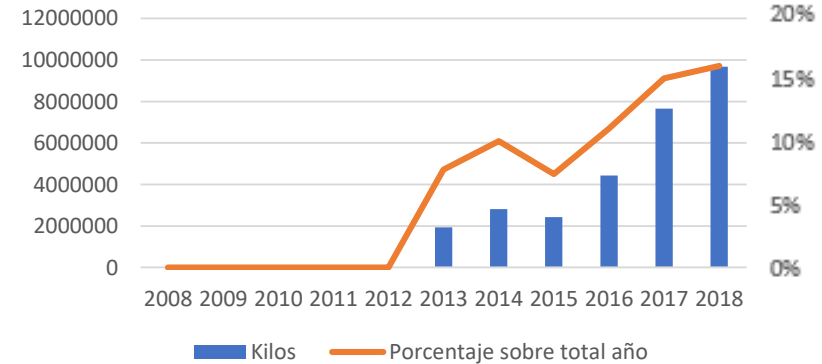
Exportación a INDIA



Exportación a PAKISTÁN



Exportación a EMIRATOS ÁRABES

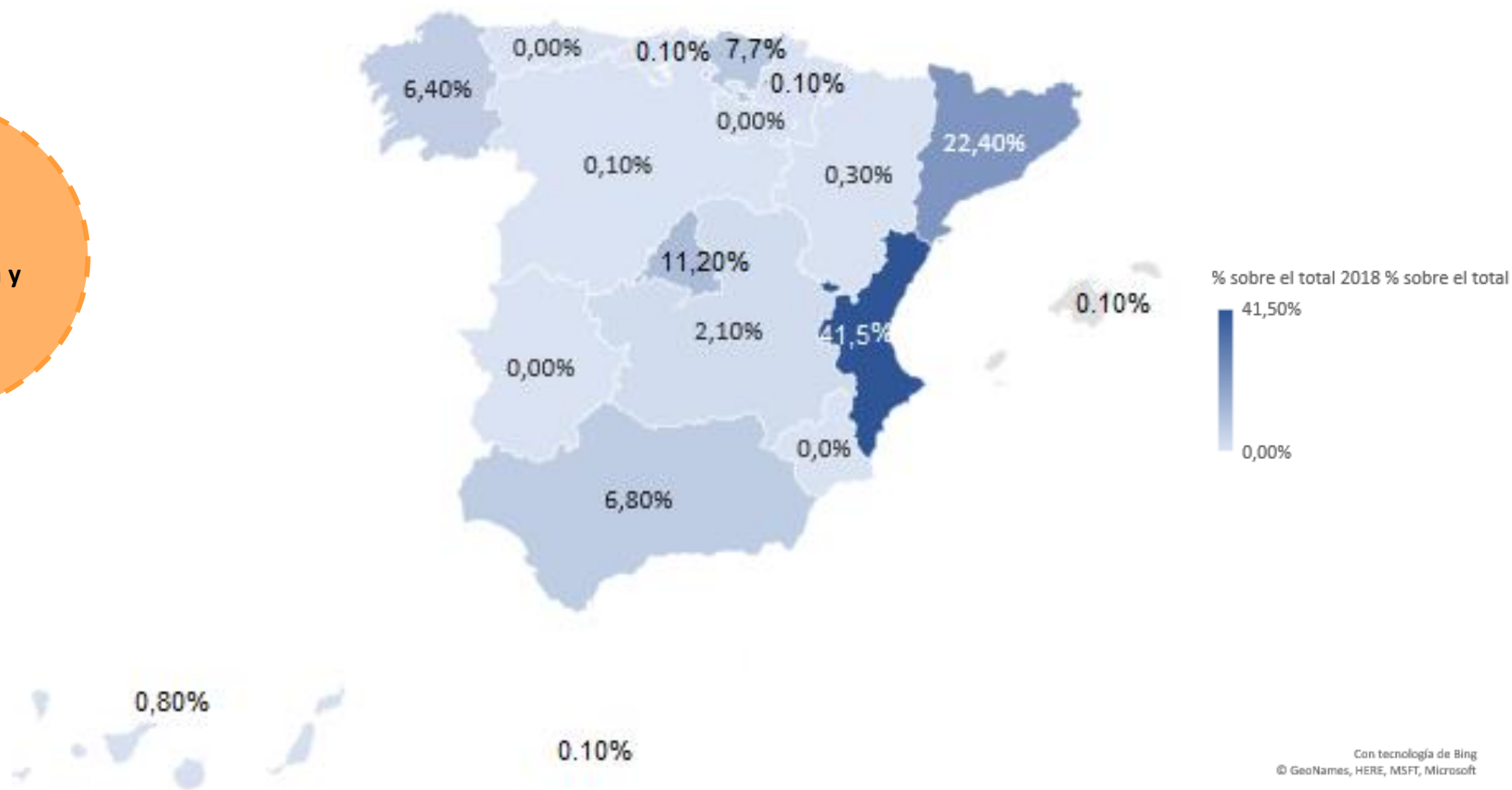


De los datos obtenidos de las Naciones Unidas de los países de América Latina y el Este de Europa se desprenden dos conclusiones:

1. El poco peso en las exportaciones españolas de estas dos regiones mundiales.
2. Su carácter esporádico.

COMERCIO INTERNACIONAL DE ROPA USADA DESDE LA PERSPECTIVA AUTONÓMICA ESPAÑOLA

Destaca el liderazgo de la Com. Valenciana y Cataluña.



1. La ropa usada española tiene como **principal destino la comercialización internacional. La donación y la comercialización de carácter social dentro de nuestras fronteras es muy reducida.**
2. España hasta el año 2010 ha sido un país receptor de ropa, a partir del 2011 su **volumen de exportaciones es superior al de las importaciones.**
3. El **crecimiento de las exportaciones es exponencial.** En términos porcentuales somos el país de Europa que más ha aumentado (559%) respecto al año 2008.
4. El **comercio español de exportación** se ha trasladado desde Mozambique (primeros años de estudio) a **Emiratos Árabes, Togo, India y Pakistán.**
5. La **exportación a América Latina y Europa del Este es insignificante.**
6. La **Comunidad Valenciana lidera la exportación de ropa usada**, representando junto a Cataluña, Madrid, y el País Vasco más del 80% del total exportado.
7. El comercio internacional de ropa usada española cuenta con un “agujero negro” en su medición: la **ausencia de datos de la comercialización a través de Ceuta y Melilla.**